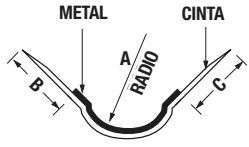


Mini Bull™
Fije con cinta Bullnose del radio de 1/2"

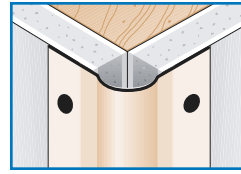
SMB



Fije con cinta Bullnose de la esquina exterior del radio de 1/2".

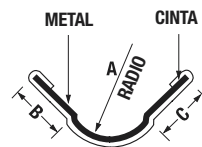
A	B	C
1/2	5/8	5/8

Medidas corrientes: 8', 9', 10'



Mini Bull™
Fije con clavo Bullnose del radio de 1/2"

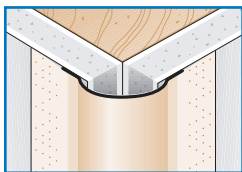
SMBN



Fije con clavo esquina de metal con papel para la esquina exterior del radio del bullnose de 1/2".

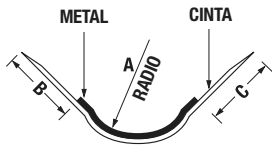
A	B	C
1/2	3/4	3/4

Medidas corrientes: 8', 9', 10'



Fije con cinta Bullnose del radio de 3/4"

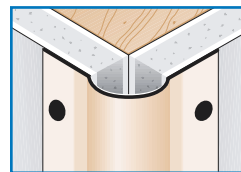
SBN



Fije con cinta Bullnose del radio de 3/4" se diseña para proveer un radio atractivo de la esquina exterior.

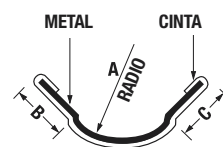
A	B	C
3/4	5/8	5/8

Medidas corrientes: 8', 9', 10'



Fije con clavo Bullnose del radio de 3/4"

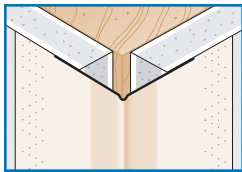
SBN N



Fije con clavo Bullnose del radio de 3/4" se diseña para proveer un radio atractivo de la esquina exterior.

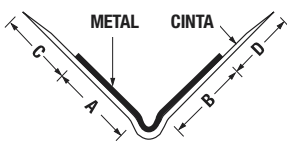
A	B	C
3/4	5/8	5/8

Medidas corrientes: 8', 9', 10'



Fije con cinta super ancha esquina exterior del ángulo de 90°


S1XW



Fije con cinta esquina exterior del ángulo de 90° con 1-1/16" piernas súper anchas.

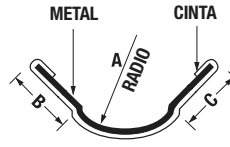
A	B	C	D
1-1/16	1-1/16	5/8	5/8

Medidas corrientes: 8', 9', 10'



Fije con clavo Bullnose súper ancho del radio de 3/4"

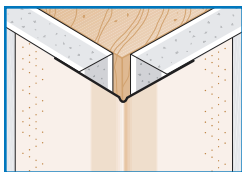
SBN NXW



Fije con clavo esquina de metal con papel del radio de 3/4" Bullnose con piernas súper largas se diseña para proveer una esquina exterior atractiva.

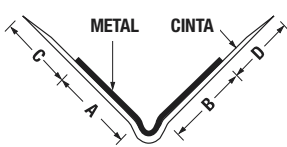
A	B	C
3/4	7/8	7/8

Medidas corrientes: 8', 9', 10'



Fije con cinta súper súper ancha esquina exterior del ángulo de 90°


S1XXW



Fije con cinta de la esquina exterior del ángulo de 90° se diseña con 1-1/4" piernas súper súper anchas para cubrir los bordes dañados de las esquinas del cartón de yeso y esquinas problemáticas.

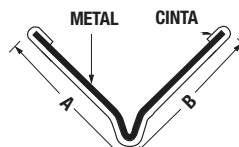
A	B	C	D
1-1/4	1-1/4	3/4	3/4

Medidas corrientes: 8', 9', 10'



Fije con clavo súper súper ancha esquina exterior del ángulo de 90°

S1XXWN



Fije con clavo de la esquina exterior del ángulo de 90° se diseña con 1-1/4" piernas súper súper anchas para cubrir los bordes dañados de las esquinas del cartón de yeso y esquinas problemáticas.

A	B
1-1/4	1-1/4

Medidas corrientes: 8', 9', 10'